


ITA **MODALITÀ DI INSTALLAZIONE** 

 **INSTALLATION MODE** UK

FRA **MODALITÉS D'INSTALLATION** 

 **INSTALLATIONSART** DEU

Per l'installazione a parete utilizzare l'accessorio VT-W 406.2, che permette una configurazione di più diffusori, per un **carico massimo di 65kg** (comprensivo di accessorio VT-J 406.2, per l'aggancio tra due sistemi).

Nella tabella 1 è riportato il peso netto dei diffusori ed accessori:

Pour une installation murale, utilisez l'accessoire VT-W 406.2, qui permet une configuration de plusieurs enceintes, pour une charge maximale de 65kg (y compris l'accessoire VT-J 406.2, pour le couplage entre deux systèmes).

Le tableau 1 indique le poids net des enceintes et des accessoires :

Modello	Peso / Weight / Poids / Gewicht
CLA 406.2A	28 kg / 61,72 lb
CLA 206.A	20 kg / 44,09 lb
VT-J 406.2	7 kg / 15,43 lb

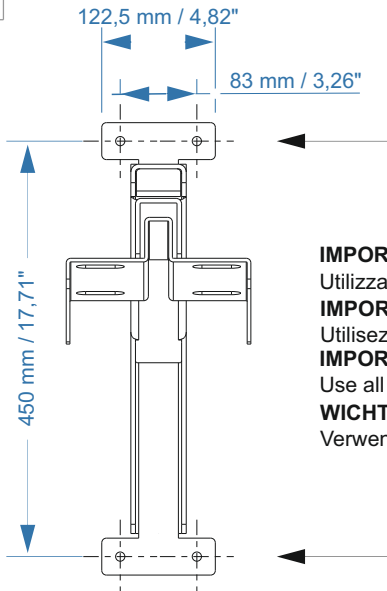
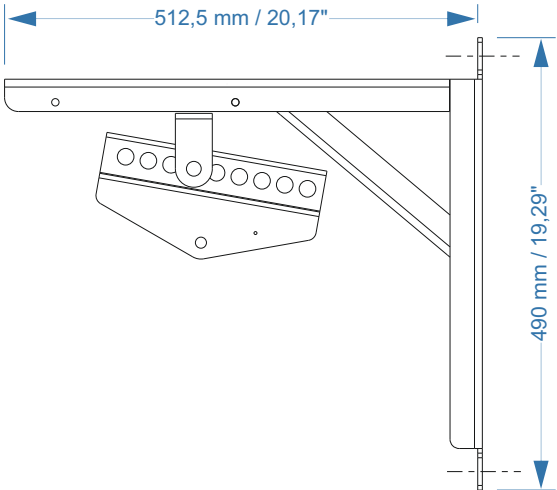
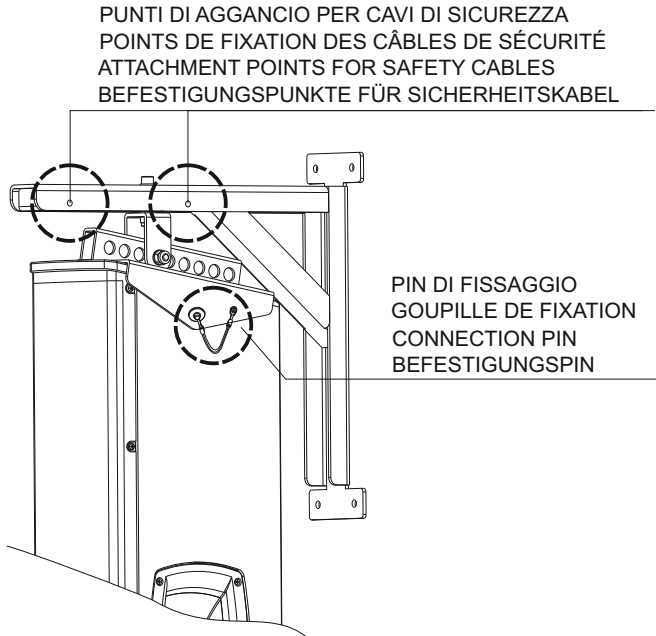
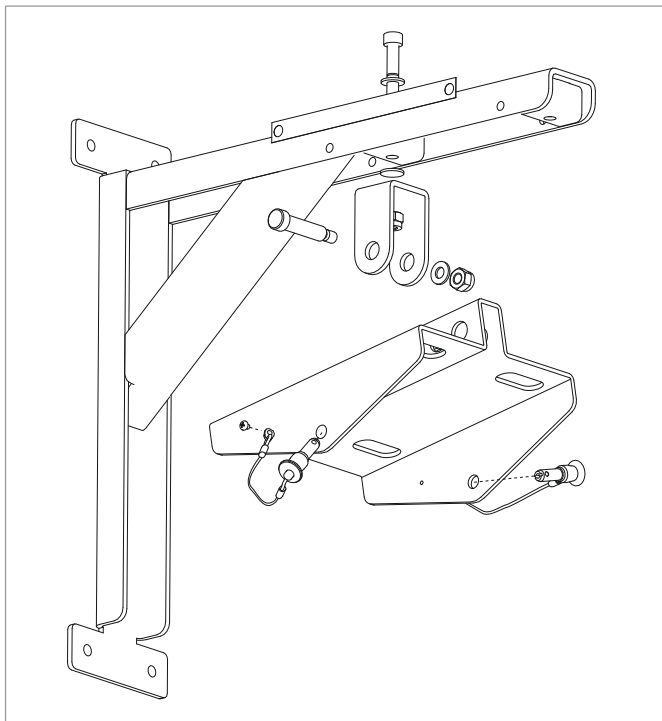
tab. 1

For wall installation, use the VT-W 406.2 accessory, which allows a configuration of several speakers, for a maximum load of 65kg (including the VT-J 406.2 accessory, for coupling between two systems).

Table 1 shows the net weight of the speakers and accessories:

Verwenden Sie für die Wandmontage das Zubehör VT-W 406.2, das die Konfiguration mehrerer Lautsprecher für eine maximale Belastung von 65 kg ermöglicht (einschließlich des Zubehörs VT-J 406.2, zur Kopplung zwischen zwei Systemen).

Tabelle 1 zeigt das Nettogewicht der Lautsprecher und des Zubehörs:



IMPORTANTE:
 Utilizzare tutti i fori per il fissaggio a parete
IMPORTANT:
 Utilisez tous les trous pour le montage mural
IMPORTANT:
 Use all holes for wall mounting
WICHTIG:
 Verwenden Sie alle Löcher für die Wandmontage

