



REM-RB100CM IP

Quick Reference Guide

Scan the QR code to access the product page, warranty terms, and the complete User Manual

English	EN
Español	ES
Français	FR
Deutsch	DE
Nederlands	NL



Model ID: REMRB100CMIP



Safety Notes

These Safety Notes include important information about installation, use, and maintenance of the REM-RB100CM IP.

- **ALWAYS:**
 - Take environmental aspects into account when using outdoors. The performance or structural integrity of LED video panels and rigging hardware may be affected by sunlight, rain, or especially, wind.
 - Consult with a professional structural engineer for any Temporary Demountable Structure (temporary indoor or outdoor stage) designs to ensure this product can be used safely in each application.
- **DO NOT:**
 - Submerge this product (adhere to standards for the published IP rating). Regular outdoor operation is fine.
 - Permanently install outdoors in locations with extreme environmental conditions. This includes, but is not limited to:
 - Exposure to a marine/saline environment (within 3 miles of a saltwater body of water).
 - Locations that are prone to flooding or being buried in snow.
 - Other areas where the product will be subject to extreme radiation or caustic substances.
- In the event of a serious operating problem, stop using immediately.



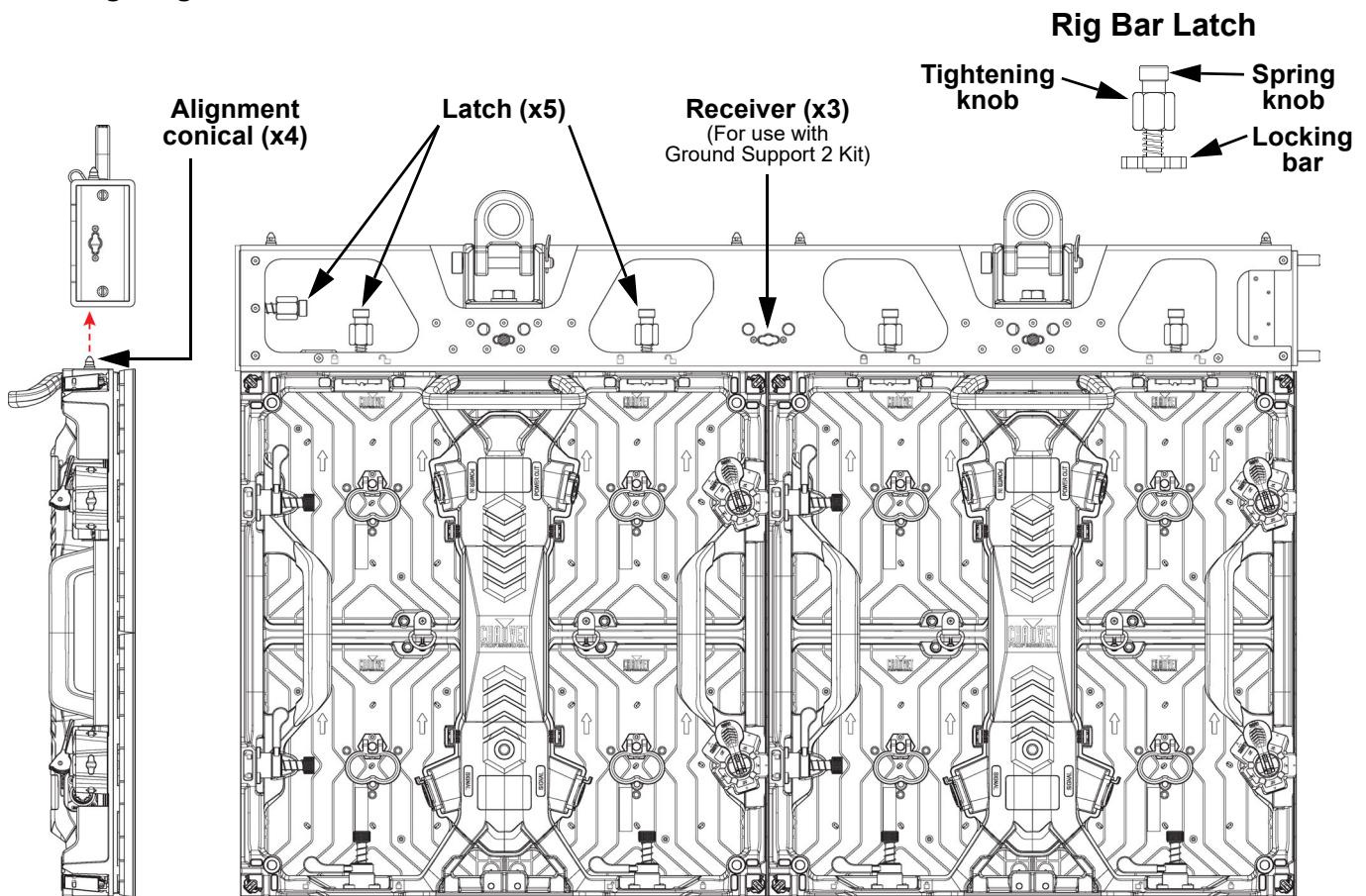
What is Included

- REM-RB100CM IP
- 2x Clamp attachment brackets (DRB-CTC)
- 2x Clamp bolts for TRUSST CTC-50HC
- Quick Reference Guide

Mounting

Before mounting this product, read the [Safety Notes](#). Make sure the mounting hardware is capable of supporting the weight of the products.

Mounting Diagram



Notas de seguridad

Estas notas de seguridad incluyen información importante sobre la instalación, el uso y el mantenimiento del REM-RB100CM IP.

- **SIEMPRE:**

- Tenga en cuenta los aspectos medioambientales cuando utilice el producto al aire libre. El rendimiento o la integridad estructural de los paneles de vídeo LED y la tornillería de montaje pueden verse afectados por la luz solar, la lluvia o, especialmente, el viento.
- Consulte con un ingeniero de estructuras profesional para cualquier diseño de estructura desmontable temporal (escenario temporal interior o exterior) para asegurarse de que este producto puede utilizarse de forma segura en cada aplicación.



- **NO HACER:**

- Sumergir este producto (es necesario respetar las normas de la clasificación IP publicada). El funcionamiento periódico al aire libre es posible.
- Instalar permanentemente en el exterior en lugares con condiciones ambientales extremas. Esto incluye, pero no se limita a:
 - Exposición a un entorno marino/salino (a menos de 3 millas de una masa de agua salada).
 - Lugares propensos a las inundaciones o a quedar enterrados en la nieve.
 - Otras zonas en las que el producto esté sometido a radiaciones extremas o a sustancias cáusticas.
- En caso de un problema grave de funcionamiento, deje de usarlo inmediatamente.

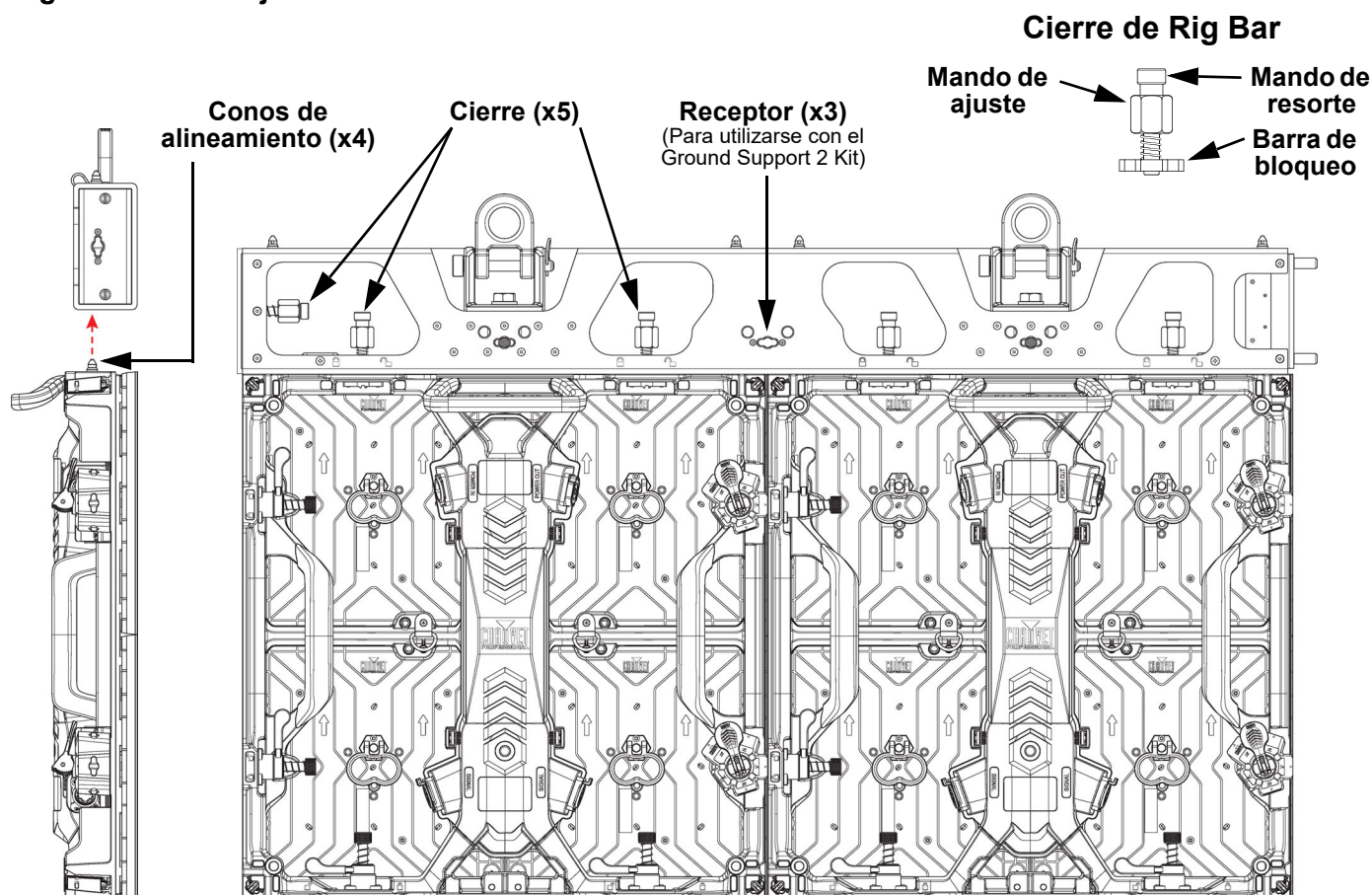
Qué se incluye

- REM-RB100CM IP
- 2x Soportes de fijación de abrazadera (DRB-CTC)
- 2x Pernos de sujeción para TRUSST CTC-50HC
- Guía de referencia rápida

Montaje

Antes de montar este producto, lea las [Notas de seguridad](#). Asegúrese de que las abrazaderas de montaje son capaces de soportar el peso del producto.

Diagrama de Montaje del Producto



Consignes de sécurité

Ces consignes de sécurité contiennent des informations importantes sur l'installation, l'utilisation et l'entretien de REM-RB100CM IP.

• **TOUJOURS :**

- Prendre en considération les aspects environnementaux lors de l'utilisation à l'extérieur. Les performances ou l'intégrité structurelle des panneaux vidéo LED et du matériel de montage peuvent être affectées par la lumière du soleil, la pluie ou surtout le vent.
- Contactez un ingénieur en structure professionnel pour toute conception de structure démontable temporaire (scène intérieure ou extérieure temporaire) afin de vous assurer que ce produit peut être utilisé en toute sécurité dans chaque application.



• **NE PAS :**

- Immerger ce produit (respecter les normes pour l'indice IP publié). Le fonctionnement extérieur temporaire est correct.
- Installer de manière permanente dans des endroits avec des conditions environnementales extrêmes. Cela inclut, mais sans toutefois s'y limiter à :
 - Exposition à un environnement marin/salin (à moins de 3 miles d'une étendue d'eau salée).
 - Emplacements susceptibles d'être inondés ou d'être ensevelis sous la neige.
 - Autres zones où le produit sera soumis à des radiations extrêmes ou à des substances caustiques.
- En cas de problème de fonctionnement grave, arrêter immédiatement de l'utiliser.

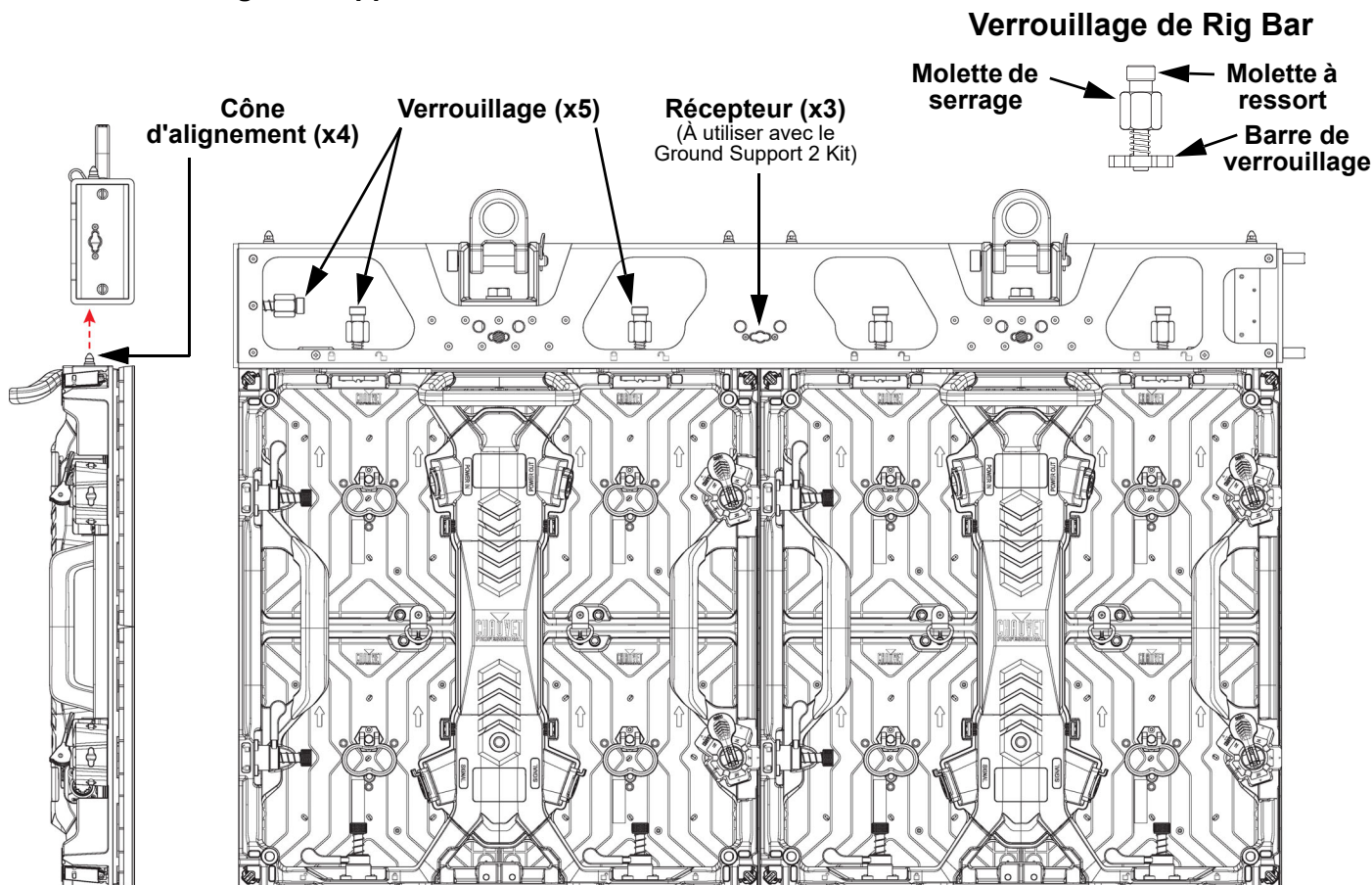
Contenu de la boîte

- REM-RB100CM IP
- 2x Supports de fixation de bride (DRB-CTC)
- 2x Boulons de serrage pour TRUSST CTC-50HC
- Guide de référence rapide

Installation

Avant de monter cet appareil, lisez et assimilez les [Consignes de sécurité](#). Soyez sûr que les crochets sont capables de supporter le poids du produit.

Schéma de Montage de l'Appareil



Sicherheitshinweise

Diese Sicherheitshinweise enthalten wichtige Informationen zu Installation, Nutzung und Wartung des REM-RB100CM IP.

- **FOLGENDES SOLLTEN SIE IMMER TUN:**

- Berücksichtigen Sie bei der Verwendung der Produkte im Freien die Umweltaspekte. Die Funktion oder strukturelle Integrität von LED-Videopanels und den zugehörigen Aufhängevorrichtungen kann durch Sonnenlicht, Regen und insbesondere durch Wind beeinträchtigt werden.
- Wenden Sie sich an einen professionellen Statiker, wenn Sie eine temporäre, demontierbare Struktur (temporäre Innen- oder Außenbühne) entwerfen, um sicherzustellen, dass dieses Produkt für jede Anwendung sicher verwendet werden kann.



- **FOLGENDES SOLLTEN SIE NIEMALS TUN:**

- Dieses Produkt in Wasser oder andere Flüssigkeiten eintauchen (beachten Sie die Normen für die veröffentlichten IP-Einstufungen). Vorübergehender Betrieb im Freien ist kein Problem.
- Nicht für Installation im Freien an Orten mit extremen Umweltbedingungen geeignet. Dies beinhaltet, ist aber nicht beschränkt auf:
 - Exposition in einer Meeres-/Salzwasserumgebung (innerhalb von 3 Meilen um einen Salzwasserkörper).
 - Orte, die überschwemmungsgefährdet sind oder unter Schnee begraben werden.
 - Andere Bereiche, in denen das Produkt extremer Strahlung oder ätzenden Substanzen ausgesetzt ist.
- Im Falle einer schwerwiegenden Störung ist der Betrieb sofort einzustellen.

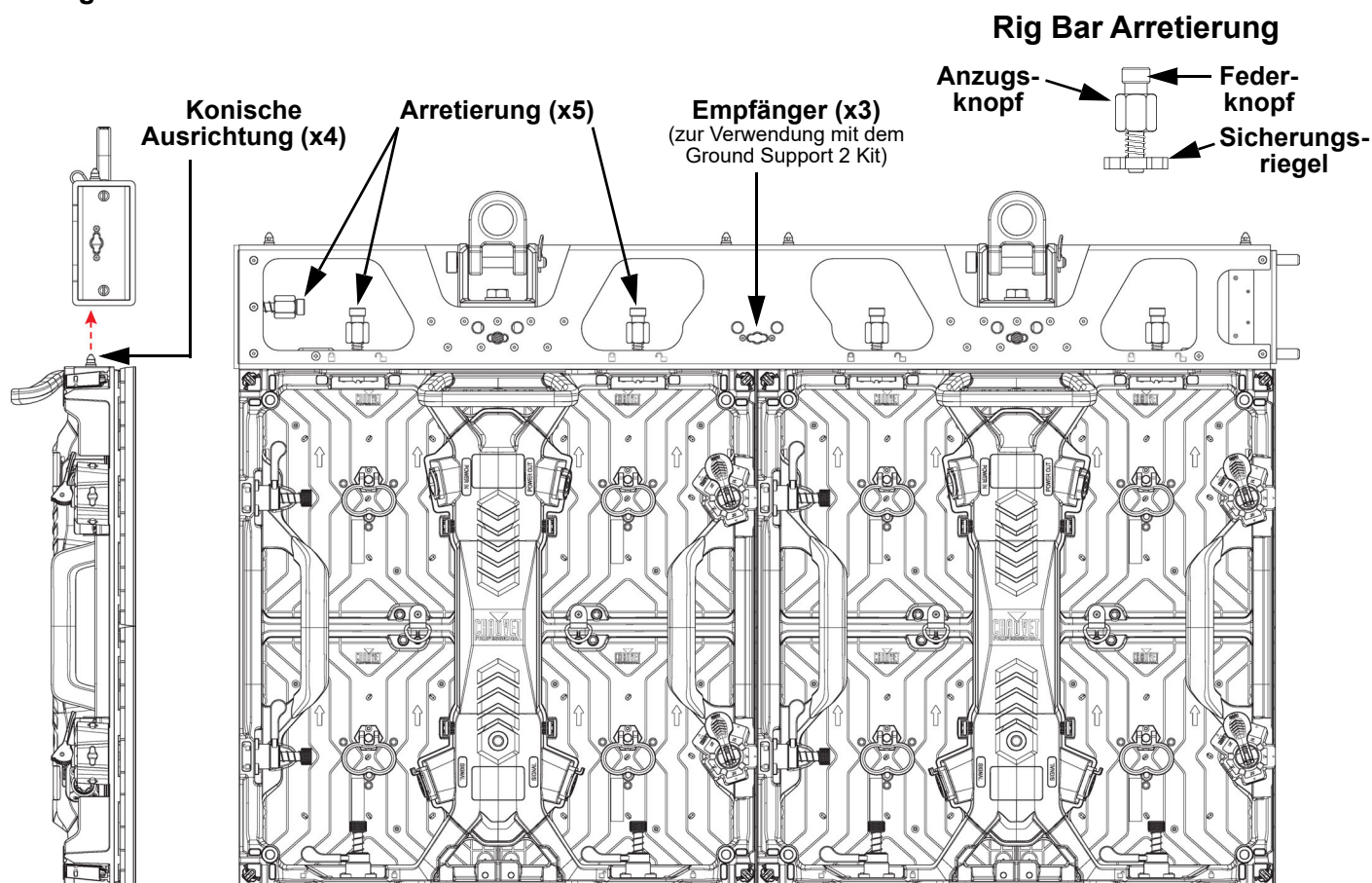
Lieferumfang

- REM-RB100CM IP
- 2x Haltungen zur Klemmenbefestigung (DRB-CTC)
- 2x Klemmenbolzen für TRUSST CTC-50HC
- Kurzanleitung

Montage

Lesen Sie vor der Montage dieses Geräts die [Sicherheitshinweise](#) durch. Stellen Sie sicher, dass die Befestigungsklemmen dafür ausgelegt sind, das Produktgewicht tragen zu können.

Montageansicht



Veiligheidsvoorschriften

Deze veiligheidsvoorschriften bevatten belangrijke informatie over de installatie, het gebruik en het onderhoud van de REM-RB100CM IP.

- **ALTIJD:**
 - Rekening houden met omgevingsaspecten bij outdoor gebruik. De performance of structurele integriteit van led-videopanelen en rigging-hardware kan worden beïnvloed door zonlicht, regen of in het bijzonder ook wind.
 - Raadpleeg een professioneel bouwkundig ingenieur voor elk ontwerp van een tijdelijke demontabele structuur (tijdelijk indoor of outdoor podium), om er zeker van te zijn dat dit product veilig kan worden gebruikt bij elke toepassing.
- **NOOIT:**
 - Dit product onderdompelen in vloeistof (houd de normen voor de verklaarde IP-klasse aan). Regelmatig gebruik buiten is geen probleem.
 - Het product permanent buiten installeren op een plek met extreme omgevingsfactoren. Dit omvat, maar is niet beperkt tot:
 - Blootstelling aan mariene/zilte omgevingen (binnen 5 km van zoutwatergebied).
 - Plaatsen die kwetsbaar zijn voor overstromingen of een zwaar sneeuwdek.
 - Andere gebieden waar het product onderhevig is aan extreme straling of bijtende stoffen.
- Stop het gebruik onmiddellijk bij een ernstig probleem in de werking.



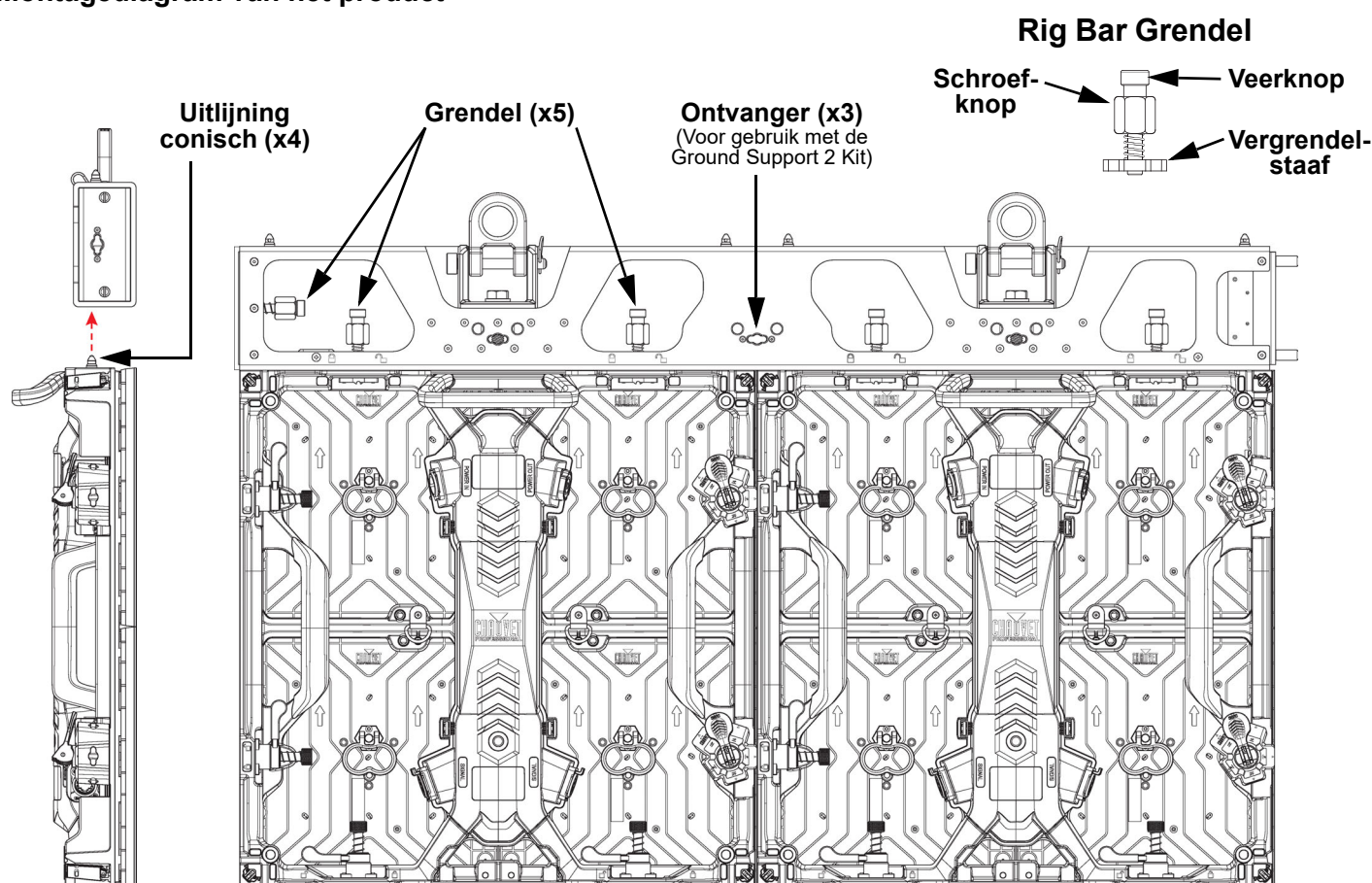
In de verpakking

- REM-RB100CM IP
- 2x Klembevestigingsbeugels (DRB-CTC)
- 2x Klembouten voor TRUSST CTC-50HC
- Beknopte handleiding

Montage

Lees alvorens dit product te monteren alle [Veiligheidsvoorschriften](#). Controleer of de montageklem het gewicht van het product kan dragen.

Montagediagram van het product



Intentionally Left Blank Page

Contact Us

General Information	Technical Support
Chauvet World Headquarters	
Address: 3360 Davie Rd. Davie, FL 33314 Voice: (954) 577-4455 Fax: (954) 929-5560 Toll Free: (800) 762-1084	Voice: (844) 393-7575 Fax: (954) 756-8015 Email: chauvetcs@chauvetlighting.com Website: www.chauvetprofessional.com
Chauvet U.K.	
Address: Pod 1 EVO Park Little Oak Drive, Sherwood Park Nottinghamshire, NG15 0EB UK Voice: +44 (0) 1773 511115 Fax: +44 (0) 1773 511110	Email: UKtech@chauvetlighting.eu Website: www.chauvetprofessional.eu
Chauvet Benelux	
Address: Stokstraat 18 9770 Kruishoutem Belgium Voice: +32 9 388 93 97	Email: BNLtech@chauvetlighting.eu Website: www.chauvetprofessional.eu
Chauvet France	
Address: 3, Rue Ampère 91380 Chilly-Mazarin France Voice: +33 1 78 85 33 59	Email: FRtech@chauvetlighting.fr Website: www.chauvetprofessional.eu
Chauvet Germany	
Address: Bruno-Bürgel-Str. 11 28759 Bremen Germany Voice: +49 421 62 60 20	Email: DEtech@chauvetlighting.de Website: www.chauvetprofessional.eu
Chauvet Mexico	
Address: Av. de las Partidas 34 - 3B (Entrance by Calle 2) Zona Industrial Lerma Lerma, Edo. de México, CP 52000 Voice: +52 (728) 690-2010	Email: servicio@chauvet.com.mx Website: www.chauvetprofessional.mx

Visit the applicable website above to verify our contact information and instructions to request support. Outside the U.S., U. K., Ireland, Mexico, France, Germany, or Benelux, contact the dealer of record.